

SOCIÉTÉ
DES MEILLEURS OUVRIERS DE FRANCE
Organisatrice du concours national
« Un des Meilleurs Apprentis de France »

16 rue Saint-Nicolas - 75012 PARIS
Tél. : 01 43 42 33 02
Fax : 01 43 42 20 41



SOCIÉTÉ NATIONALE
DES MEILLEURS OUVRIERS
DE FRANCE

Reconnue d'Utilité publique par Décret du 3 Mars 1952
Mail : paris@meilleursouvriersdefrance.info

26^e Concours « Un des Meilleurs Apprentis de France »

Session 2012

Promotion Monsieur Bernard DEFINS

Toiletteur Canin

Code d'inscription à la spécialité :
212-101

SUJET DU CONCOURS : **DEPARTEMENTAL** **REGIONAL** **NATIONAL**



Responsable Métier :	Auteur du sujet :
Philippe DANTON Avenue de la Gare 63390 SAINT GERVAIS D'AUVERGNE 04.73.85.72.84 06.08.35.04.76	

CONSIGNES DE SECURITÉ PORTEES A LA CONNAISSANCE DES CANDIDATS
AVANT L'ÉPREUVE

Règlement du concours TOILETTEUR CANIN

Épreuve durée : 2h00

Le sujet modèle :

Pour son sujet modèle, le candidat doit impérativement avoir pour modèle un **Caniche** (ou type racial Caniche)

Toutes les hauteurs au garrot sont autorisées.

Choix de la toilette à réaliser :

Pour la race **Caniche** (ou type racial Caniche), l'épreuve porte **obligatoirement** sur une des deux toilettes suivantes, **au choix du candidat** :

- la toilette **Mouton**
- la toilette **Baby**

La toilette **Mouton** doit être réalisée en partie à la tondeuse et en partie aux ciseaux.

La toilette **Baby** doit être réalisée très majoritairement aux ciseaux.

Etat du chien avant l'épreuve :

Avant le début des épreuves, une vérification de l'état du chien est effectuée par les membres du jury.

La longueur du poil doit être de **6 cm au minimum**.

Les candidats ont le droit de couper les ongles et nettoyer les conduits auditifs avant l'épreuve.

Les parties anales, génitales et les poils au niveau de la sole plantaire pourront être entretenues régulièrement, **sans être toilettées les trois dernières semaines avant l'épreuve**.

L'épreuve en elle-même :

Le chien doit être shampouiné, brushé avant l'épreuve.

Une fiche technique est remise au candidat sur laquelle il consigne toutes les caractéristiques de la toilette choisie à réaliser. C'est un support qui permet de mettre en

CONCOURS UN DES MEILLEURS APPRENTIS DE FRANCE		
Métier :	TOILETTEUR CANIN	Code : 212-101
Sujet :	Toilette Mouton & Baby	Session : 2012

CONCOURS UN DES MEILLEURS APPRENTIS DE FRANCE 2012

évidence la cohérence entre le travail envisagé par le candidat (dessin théorique) et le travail effectivement réalisé par le candidat lors de l'épreuve (réalisation concrète). Cette fiche comporte un schéma à compléter ainsi que diverses informations sur le matériel utilisé.

Pour le détail des têtes de coupe interchangeables utilisées, la hauteur doit être précisée **OBLIGATOIREMENT en millimètres**.

Le temps alloué aux candidats pour compléter le schéma est compris dans le temps imparti pour l'épreuve pratique.

Le chronométrage :

Le chronométrage du temps imparti pour la réalisation de la toilette (2h00) débutera après :

- vérification de la convocation, de l'identité et de l'état général du chien **par les membres du jury**.
- émargement du candidat en début d'épreuve,
- remise de la fiche technique au candidat,
- déballage de l'outillage,
- positionnement du chien sur la table.

Déroulement de l'évaluation de l'épreuve pratique :

Le jury attribue **des notes à chaque chien toiletté**, selon la grille d'évaluation.

Il apprécie, en outre, la **concordance** entre la toilette réalisée par le candidat et **les caractéristiques** indiquées sur la fiche "État du chien en début de l'épreuve".

Après l'évaluation statique, il est important de juger aussi l'aspect dynamique du chien-modèle. C'est pour cela qu'il sera demandé au candidat de réaliser soit un à deux tours dans la salle de jugement ou bien un aller et retour dans la partie la plus longue de la salle.

Cette vision aérienne du chien-modèle est celle du client lorsqu'il récupère son chien dans un salon de toilettage.

Lors du jugement pratique, les membres du jury n'auront à aucun moment laisser ressentir le résultat du travail réalisé par le candidat.

Le jury de l'épreuve "Techniques de Toilettage" doit impérativement veiller à **l'harmonisation des notations** d'un commun accord.

CONCOURS UN DES MEILLEURS APPRENTIS DE FRANCE		
Métier :	TOILETTEUR CANIN	Code : 212-101
Sujet :	Toilette Mouton & Baby	Session : 2012

CONCOURS UN DES MEILLEURS APPRENTIS DE FRANCE 2012

DOCUMENT DE REFERENCE, NORME :

Remarque liminaire

Réaliser la toilette d'un chien consiste à **mettre en valeur sa morphologie** et si nécessaire en **corriger les défauts**, comme l'indiquent les documents qui suivent.

Ainsi, il apparaît que la notion de toilette standard, dans le sens normalisé du terme n'a pas lieu d'être.

A chaque chien correspond une toilette adaptée.

Le but de l'épreuve est de contrôler l'aptitude du candidat à adapter à la morphologie d'un chien la toilette donnée dans ses caractéristiques générales et ainsi démontrer ses capacités professionnelles.


Dans cette optique, deux toilettes sont inscrites à l'épreuve : la toilette **Mouton** et la toilette **BABY**.

Elles apparaissent dans leurs descriptions et leurs données techniques

**LE CANDIDAT S'ENGAGE A RESPECTER EN OUTRE LES
CONSIGNES DE SÉCURITE D'HYGIÈNE AINSI QUE LE REGLEMENT
DU CONCOURS**

CONCOURS UN DES MEILLEURS APPRENTIS DE FRANCE		
Métier :	TOILETTEUR CANIN	Code : 212-101
Sujet :	Toilette Mouton & Baby	Session : 2012

CONCOURS UN DES MEILLEURS APPRENTIS DE FRANCE 2012



La toilette MOUTON

*Toilette sur Caniche
ou chien de type Caniche*

Description :

Toilette sur Caniche exécutée à la tondeuse et aux ciseaux.

Tous les volumes sont fondus les uns par rapport aux autres sans aucune démarcation. Le chien est travaillé de la tête aux pieds en un volume unique, mettant en valeur sa morphologie et en corrigeant les éventuels défauts.

Données techniques :

Le museau, les pieds, l'anneau de queue, le ventre et les parties génitales sont rasés à une hauteur d'un millimètre.

Le corps est tondu à une hauteur de neuf millimètres environ. C'est la partie du corps où l'épaisseur de poil est la plus faible et où prendront progressivement naissance les volumes des pattes et de la tête.

Les pattes, la tête et la queue sont sculptées aux ciseaux.

Les démarcations entre les parties tondues et les parties ciseaux doivent être fondues.

La queue sera sculptée en forme de pompon plus ou moins allongé selon la morphologie du chien.

CONCOURS UN DES MEILLEURS APPRENTIS DE FRANCE		
Métier :	TOILETTEUR CANIN	Code : 212-101
Sujet :	Toilette Mouton & Baby	Session : 2012

CONCOURS UN DES MEILLEURS APPRENTIS DE FRANCE 2012

Détail technique de la face (chanfrein, gorge, queue, ligne médiane oreille /œil /stop/truffe) :

[tête de coupe 1mm] :

La ligne partant du coin externe de l'œil vers l'orifice de l'oreille est rasée, ainsi que le pourtour du conduit auditif.

De même pour la zone partant du stop à la truffe (ou de la truffe vers les yeux en s'arrêtant au stop).

La lèvre inférieure en direction du menton est également rasée.

La zone partant du coin externe de l'œil jusqu'à la commissure des lèvres, ainsi que les moustaches sont rasées.

Toujours à la tondeuse, un « V » ou un « U » sera formé en partant d'une oreille pour rejoindre l'autre en descendant en direction de la glotte (ou pomme d'Adam) jusqu'à une longueur équivalente à celle de la mandibule.

Détail technique des pieds [tête de coupe 1mm] :

Les coussinets doivent être évidés de tous poils sans dégager l'arrière du gros tubercule plantaire.

Seuls les doigts et les espaces inter-digités sont rasés.

Détail technique de l'anneau de queue [tête de coupe 1mm] :

L'anneau de la queue doit débiter à la base de telle manière que le fouet donne l'impression d'être attaché assez haut au niveau de la ligne de rein.

L'anneau de queue représente un tiers des vertèbres caudales.

Détail technique du ventre, des parties anales, et des parties génitales : [tête de coupe 1mm] :

Le pourtour de l'anus et les parties génitales (mâles et femelles) est dénudé de tous poils.

Le ventre, lui aussi, est dénudé de tous poils et se délimite jusqu'au pli du grasset inclus.

Détail technique de la tonte du corps [tête de coupe 9mm] :

La tonte du corps se délimite à partir de la pointe du scapulat (garrot) jusqu'à la pointe de la fesse pour la partie supérieure et, descendue jusqu'au raccordement du jarret.

Le pli du grasset est dégagé.

La tonte de l'encolure se délimite à partir de l'orifice de l'oreille, en rejoignant la pointe du scapulat et en descendant jusqu'à la pointe de l'épaule.

Puis de la pointe de l'épaule en descendant en direction du coude plus ou moins généreusement de telle manière que la poitrine soit descendue au niveau du coude et que, simultanément, la pointe du coude soit masquée.

Vu de face, au niveau de la gorge, la zone se situant entre la partie précédemment rasée à 1mm et s'arrêtant un peu avant la pointe du sternum est tondue.

En aucun cas, les poils du poitrail ne seront tondus (en direction de la poitrine).

CONCOURS UN DES MEILLEURS APPRENTIS DE FRANCE		
Métier :	TOILETTEUR CANIN	Code : 212-101
Sujet :	Toilette Mouton & Baby	Session : 2012

CONCOURS UN DES MEILLEURS APPRENTIS DE FRANCE 2012

Détail technique de la tête (ou « casque » ou « toupet ») : [ciseaux] :

La tête doit être en adéquation avec la morphologie du chien, sans lourdeur, les poils peuvent « casquer » les yeux sans les cacher, laissant apparaître l'expression ardente du regard.

Détail technique du pompon de queue : [ciseaux] :

Tout comme la tête, le pompon de queue doit être en adéquation avec la morphologie du chien.

Le pompon de queue doit être de forme ronde ou ovale en fonction de la longueur de la queue.

Détail technique des pattes antérieures : [ciseaux] :

Les pattes antérieures sont également en adéquation avec la morphologie du chien. Elles sont droites et parallèles. Elles sont du même volume que les pattes postérieures.

L'angulation avant doit être marquée sans exagération.

Vu de profil, une demi sphère sera sculptée au niveau du poitrail (« arc angulaire » au niveau de l'articulation du coude) dans lequel s'emboîte le « tube » que forme la patte.

Le bas de la patte, c'est-à-dire au-dessus du pied, a la forme d'une demi sphère qui s'emboîte dans le « tube » que forme la patte.

Le point d'angulation se situe à la jonction de l' « arc angulaire » et du « tube ».

Détail technique des pattes postérieures : [ciseaux] :

Les pattes postérieures sont-elles aussi en adéquation avec la morphologie du chien.

Le bas de la patte, c'est-à-dire au-dessus du pied, a également comme la patte antérieure la forme d'une demi sphère.

La face avant des pattes postérieures est arquée en partant du pli du grasset jusqu'à la demi sphère du bas de patte.

Quant à elle, la face arrière est angulée. Le point d'angulation des pattes postérieures se situe au niveau de l'articulation du genou.


Les pattes postérieures sont de même volume que les pattes antérieures.

Conclusion :

La toilette « Mouton » se doit d'être harmonieuse dans ses formes et volumes et doit être symétrique. Tous les volumes doivent être fondus les uns par rapport aux autres sans démarcation apparente.

CONCOURS UN DES MEILLEURS APPRENTIS DE FRANCE		
Métier :	TOILETTEUR CANIN	Code : 212-101
Sujet :	Toilette Mouton & Baby	Session : 2012

CONCOURS UN DES MEILLEURS APPRENTIS DE FRANCE 2012



**Toilette Baby sur Caniche ou chien
Type Caniche**

La toilette BABY

**Toilette sur Caniche
Ou
Chien de type Caniche**

Description :

Toilette exécutée **principalement** aux ciseaux.

Tous les volumes sont fondus les uns par rapport aux autres sans aucune démarcation. Le chien est travaillé de la tête aux pieds en un volume unique, mettant en valeur sa morphologie et en corrigeant les éventuels défauts.

Données techniques :

Les espaces entre les coussinets ainsi que le ventre et les parties génitales sont rasés à une hauteur d'un millimètre.

L'anneau de queue doit être rasé à une hauteur d'un millimètre.

Le corps, les pattes, la tête et la queue sont sculptés aux ciseaux.

C'est au niveau du corps que prendront progressivement naissance les volumes des pattes et de la tête sans aucune démarcation apparente.

La queue sera sculptée en forme de pompon plus ou moins allongé selon la morphologie du chien.

Détail technique de la face [ciseaux droits ou courbes] :

La totalité de la face est réalisée aux ciseaux, droits ou courbes.

Elle doit s'ajuster harmonieusement dans le poil du « casque » ou du « toupet ».

La face doit être de forme ronde ou ovalisée en fonction de la morphologie du chien.

CONCOURS UN DES MEILLEURS APPRENTIS DE FRANCE		
Métier :	TOILETTEUR CANIN	Code : 212-101
Sujet :	Toilette Mouton & Baby	Session : 2012

CONCOURS UN DES MEILLEURS APPRENTIS DE FRANCE 2012

Détail technique de la tête (ou « casque » ou « toupet ») : [ciseaux droits ou courbes] :

La tête doit être en adéquation avec la morphologie du chien, sans lourdeur, les poils peuvent « casquer » les yeux sans les cacher, laissant apparaître l'expression ardente du regard. Cette partie doit parfaitement se « fondre » en harmonie avec la forme de la face.

Détail technique des pieds [tête de coupe 1mm] :

Les coussinets doivent être évidés de tous poils sans dégager l'arrière du gros tubercule plantaire.

Les doigts ne sont pas rasés.

Seule la partie inférieure des espaces inter-digités est rasée.

Détail technique de l'anneau de queue [tête de coupe 1mm] :

L'anneau de la queue doit débiter à la base de telle manière que le fouet donne l'impression d'être attaché assez haut au niveau de la ligne de rein.

L'anneau de queue représente un tiers des vertèbres caudales. Il sera rasé.

Détail technique du ventre, des parties anales, et des parties génitales : [tête de coupe 1mm] :

Le pourtour de l'anus, les parties génitales (mâles et femelles) sont dénudés de tous poils.

Le ventre, lui aussi, est dénudé de tous poils et se délimite jusqu'au plis du grasset inclus.

Détail technique de la sculpture du corps [ciseaux droits ou courbes] :

La sculpture du corps se délimite à partir de la pointe du scapulat (garrot) jusqu'à la pointe de la fesse pour la partie supérieure et, descendue jusqu'au raccordement du jarret (un travail à la tondeuse est toléré à ce niveau tout en gardant un aspect final naturel).

Le pli du grasset est dégagé.

L'encolure doit être « présente » et donner l'illusion d'être remontée au maximum.

Elle doit être sculptée sans démarcation.

Vu de face, au niveau de la gorge, la zone se situant de l'épaule en remontant vers la gorge, un peu avant la pointe du sternum, doit être courte pour accentuer l'illusion d'une encolure remontée au maximum (un travail à la tondeuse est toléré tout en gardant un aspect final naturel).

Le volume du poil de la pointe de l'épaule en descendant en direction du coude est plus ou moins généreux de telle sorte que la poitrine soit descendue au niveau du coude et que simultanément la pointe du coude soit masquée.

En aucun cas, les poils du poitrail ne seront dénudés dans leur totalité ce qui pourraient induire en erreur un manque d'angulation.

Détail technique de la queue : [ciseaux droits ou courbes] :

Tout comme la tête, le pompon, plus ou moins allongé, sera en adéquation avec la morphologie du chien.

Le pompon de queue doit être de forme ronde ou ovale en fonction de la longueur de la queue.

CONCOURS UN DES MEILLEURS APPRENTIS DE FRANCE		
Métier :	TOILETTEUR CANIN	Code : 212-101
Sujet :	Toilette Mouton & Baby	Session : 2012

CONCOURS UN DES MEILLEURS APPRENTIS DE FRANCE 2012

Détail technique des pattes antérieures : [\[ciseaux droits ou courbes\]](#) :

Les pattes antérieures sont également en adéquation avec la morphologie du chien. Elles sont droites et parallèles. Elles sont du même volume que les pattes postérieures.

L'angulation avant doit être marquée sans exagération.

Vu de profil, une demi sphère sera sculptée au niveau du poitrail (« arc angulaire » au niveau de l'articulation du coude) dans lequel s'emboîte le « tube » que forme la patte.

Le pied, en forme de « pied de chat », s'ajuste dans le « tube ».

Le point d'angulation se situe à la jonction de l' « arc angulaire » et du « tube ».

Détail technique des pattes postérieures : [\[ciseaux droits ou courbes\]](#) :

Les pattes postérieures sont-elles aussi en adéquation avec la morphologie du chien.

Le pied a également, comme pour la patte antérieure, la forme d'un « pied de chat ».

La face avant des pattes postérieures est arquée en partant du pli du grasset jusqu'aux « pieds de chat ».

Quant à elle, la face arrière est angulée. Le point d'angulation des pattes postérieures se situe au niveau de l'articulation du genou.

Les pattes postérieures sont de même volume que les pattes antérieures.

Conclusion :

La toilette « Baby » se doit d'être harmonieuse dans ses formes et volumes et doit être symétrique. Tous les volumes doivent être fondus les uns par rapport aux autres sans démarcation apparente.

CONCOURS UN DES MEILLEURS APPRENTIS DE FRANCE		
Métier :	TOILETTEUR CANIN	Code : 212-101
Sujet :	Toilette Mouton & Baby	Session : 2012

CONCOURS UN DES MEILLEURS APPRENTIS DE FRANCE 2012

AUTRE DOCUMENT :

Fiche d'état du chien-modèle au début de l'épreuve

Candidat n° :			
Race		CANICHE	
Toilettes:		<input type="checkbox"/> MOUTON	<input type="checkbox"/> BABY
Heure début :	Heure fin :	N° de Table :	
Longueur du poil sur le dos :		<input type="checkbox"/> 6 cm et + <input type="checkbox"/> 4 cm et + <input type="checkbox"/> 2 cm à 4 cm <input type="checkbox"/> - de 2 cm	
Longueur du poil sur les pattes :		<input type="checkbox"/> 6 cm et + <input type="checkbox"/> 4 cm et + <input type="checkbox"/> 2 cm à 4 cm <input type="checkbox"/> - de 2 cm	
Longueur du poil sur la tête :		<input type="checkbox"/> 6 cm et + <input type="checkbox"/> 4 cm et + <input type="checkbox"/> 2 cm à 4 cm <input type="checkbox"/> - de 2 cm	
Longueur du poil sur la queue :		<input type="checkbox"/> 6 cm et + <input type="checkbox"/> 4 cm et + <input type="checkbox"/> 2 cm à 4 cm <input type="checkbox"/> - de 2 cm	
Ventre et parties génitales :		<input type="checkbox"/> 0 cm <input type="checkbox"/> 2 cm et +	
Coussinets évidés :		<input type="checkbox"/> oui	
Texture du poil :			
Chien pré-coupé :		<input type="checkbox"/> oui	
Cicatrice :		<input type="checkbox"/> oui	
Dépilation accidentelle :		<input type="checkbox"/> oui	
Chienne en chaleur :		<input type="checkbox"/> oui	
Observations :			

CONCOURS UN DES MEILLEURS APPRENTIS DE FRANCE

Métier :	TOILETTEUR CANIN	Code : 212-101
Sujet :	Toilette Mouton & Baby	Session : 2012

CONCOURS UN DES MEILLEURS APPRENTIS DE FRANCE 2012

LISTE DE LA MATIERE D'ŒUVRE, CONSOMMABLE NÉCESSAIRE PAR CANDIDAT

Le Candidat fournira son propre outillage de toilettage : Tondeuse, têtes de coupe, cardes, peignes, ciseaux, tous produits cosmétologiques appropriés pour mettre en valeur la toilette ...

LISTE DES MATERIELS MIS A DISPOSITION DES CANDIDATS

Quantité	Désignation matérielle
1	Table de toilettage
10	Rallonges électriques

LISTE DES OUTILLAGES, EQUIPEMENTS ET PROTECTIONS INDIVIDUELS

A APPORTER PAR LES CANDIDATS

Quantité	Désignation
1	Chien

Quantité	Désignation outillages, équipements et protections individuels
1	Tondeuse
2 ou +	Têtes de coupe
1	Peigne démêloir
1	Peigne denture large
1	Peigne denture moyenne
1	Pince à épiler
1	Coupe ongle
1	Carde souple
1	Carde dure
1	Ciseaux droits et/ou courbes

CONCOURS UN DES MEILLEURS APPRENTIS DE FRANCE		
Métier :	TOILETTEUR CANIN	Code : 212-101
Sujet :	Toilette Mouton & Baby	Session : 2012

CONCOURS UN DES MEILLEURS APPRENTIS DE FRANCE 2012

TEXTE DU SUJET

Épreuve durée : 2h00

On donne : le sujet de l'épreuve

On demande : que le chien soit lavé et brushé avant l'épreuve et qu'il soit toiletté en **Mouton ou Baby**

On exige : que la toilette du chien soit réalisée dans son intégralité

Choix de la toilette à réaliser :

L'épreuve porte **obligatoirement** sur les toilettes **Mouton ou Baby**

La toilette **Mouton** doit être réalisée en partie à la tondeuse et en partie aux ciseaux.

La toilette **Baby** doit être réalisé très majoritairement aux ciseaux.

Le sujet modèle :

Pour son sujet modèle, le candidat doit obligatoirement prendre un **Caniche** (ou types **Caniche**)

Toutes les hauteurs au garrot sont autorisées.

Seuls les Caniches dont la toilette sera complètement terminée seront jugés.

1 Règlement départemental et régional

Le candidat aura le choix de la toilette **Mouton ou Baby**.

2 Règlement de la finale nationale

Un tirage au sort sera réalisé. 10 jours avant, il sera communiqué au candidat la toilette qu'il devra réalisée le jour de l'épreuve.

Soit la toilette **Mouton**, soit la toilette **Baby**

Seuls les candidats qui auront respecté cette consigne seront jugés.

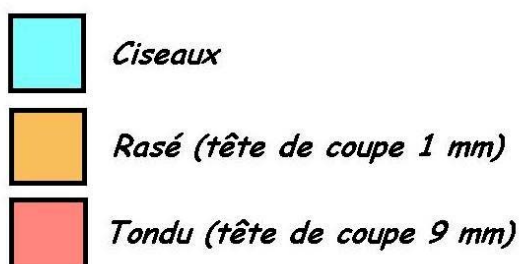

CONCOURS UN DES MEILLEURS APPRENTIS DE FRANCE		
Métier :	TOILETTEUR CANIN	Code : 212-101
Sujet :	Toilette Mouton & Baby	Session : 2012

CONCOURS UN DES MEILLEURS APPRENTIS DE FRANCE 2012

Fiche technique de la toilette « Mouton »

Toilette sur Caniche ou chien de type Caniche

Les délimitations entre les parties tondues et les parties travaillées aux ciseaux ne sont données qu'à titre indicatif.




CONCOURS UN DES MEILLEURS APPRENTIS DE FRANCE		
Métier :	TOILETTEUR CANIN	Code : 212-101
Sujet :	Toilette Mouton & Baby	Session : 2012

CONCOURS UN DES MEILLEURS APPRENTIS DE FRANCE 2012

Vision finale de la toilette « Mouton »

Toilette sur Caniche ou chien de type Caniche



CONCOURS UN DES MEILLEURS APPRENTIS DE FRANCE

Métier :

TOILETTEUR CANIN

Code : 212-101

Sujet :

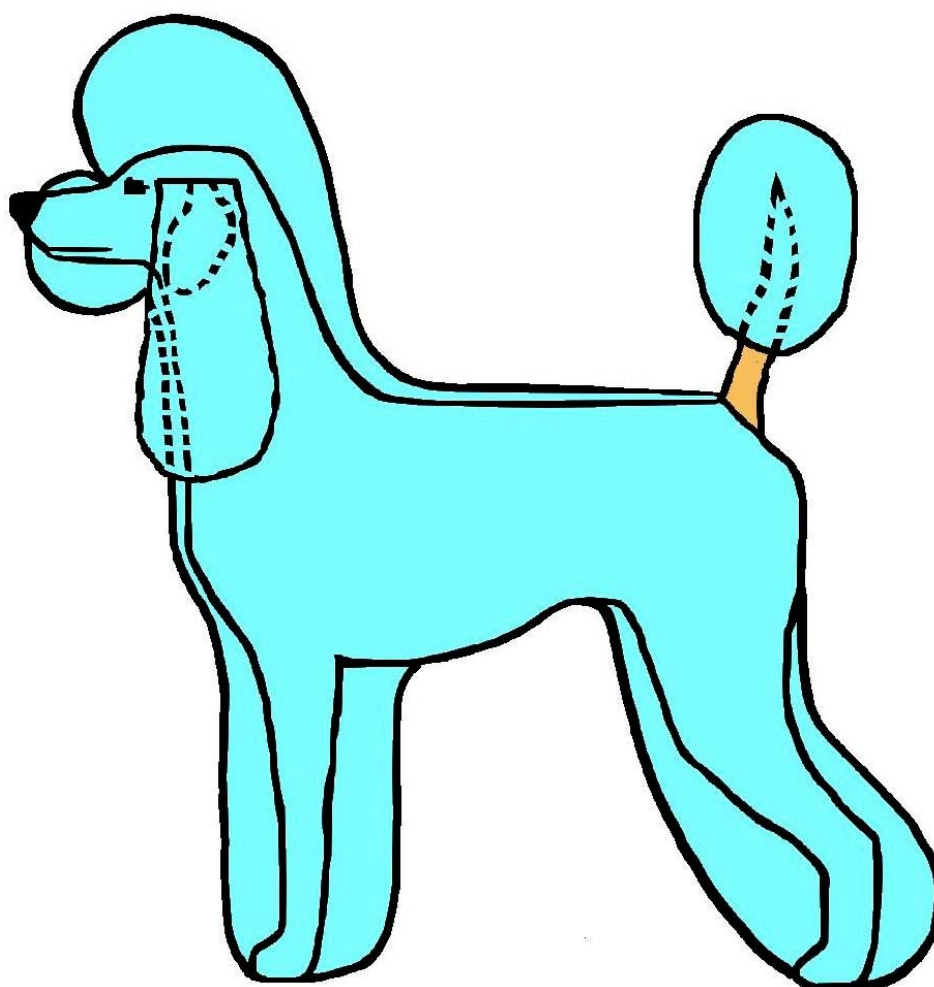
Toilette Mouton & Baby

Session : 2012

CONCOURS UN DES MEILLEURS APPRENTIS DE FRANCE 2012

Fiche technique de la toilette « Baby »

Toilette sur Caniche ou chien de type Caniche



Ciseaux



Rasé (tête de coupe 1 mm)

CONCOURS UN DES MEILLEURS APPRENTIS DE FRANCE

Métier :

TOILETTEUR CANIN

Code : 212-101

Sujet :


Toilette Mouton & Baby

Session : 2012

CONCOURS UN DES MEILLEURS APPRENTIS DE FRANCE 2012

Vision finale de la toilette « Baby »

Toilette sur Caniche ou chien de type Caniche



CONCOURS UN DES MEILLEURS APPRENTIS DE FRANCE

Métier :

TOILETTEUR CANIN

Code : 212-101

Sujet :

Toilette Mouton & Baby

Session : 2012

CONCOURS UN DES MEILLEURS APPRENTIS DE FRANCE 2012

TABLEAU D'EVALUATION MOUTON

Numéro du candidat :	Toilette présentée : MOUTON Caniche ou type Caniche
Membres du jury :	

Élément évalué	Note	Toilette Mouton	Points
Fiche technique Cohérence schéma / toilette réalisée	Tableau	Coeff. 1	
	Schéma		
	TOTAL		
Démêlage <i>Tolérance en fonction de la diversité des textures de poils</i>	/ 10	Coeff. 2	
Bain Poil dégraissé	/ 10	Coeff. 1	
Brushing Poil défrisé	/ 10	Coeff. 1	
Réalisation de l'hygiène à la tondeuse A) Hygiène : <i>Tonte nette, sans poils qui dépassent, lame appropriée</i>	Face	Coeff. 2	
	Ventre		
	Anneau de queue		
	Parties génitales		
	Pieds		
	TOTAL		
B) Tonte du corps : <i>Tonte nette, sans poils qui dépassent, lame appropriée</i>	/ 10	Coeff. 2	
Finition aux ciseaux <i>Netteté, homogénéité du travail, velours</i>	Tête	Coeff. 4	
	Membres antérieurs		
	Membres postérieurs		
	Queue		
	TOTAL		
Adaptation de la toilette à la morphologie du chien	/ 10	Coeff. 3	
Harmonie et Symétrie de la toilette <i>Conjonction visuelle de tous les paramètres de l'architecture de la toilette</i>	Harmonie	Coeff. 4	
	Symétrie		
	TOTAL		
		Total obtenu sur 200 points	

Observations :			
Le Président du jury : (Nom/Prénom/signature)	Le 1^{er} Assesseur : (Nom/Prénom/signature)	Le 2^{ème} Assesseur : (Nom/Prénom/signature)	Le Président Régional MOF : (Nom/Prénom/signature)

CONCOURS UN DES MEILLEURS APPRENTIS DE FRANCE

Métier :	TOILETTEUR CANIN	Code : 212-101
Sujet :	Toilette Mouton & Baby	Session : 2012

CONCOURS UN DES MEILLEURS APPRENTIS DE FRANCE 2012

TABLEAU D'EVALUATION BABY

Numéro du candidat :	Toilette présentée : Baby Caniche ou type Caniche
Membres du jury :	

Élément évalué	Note	Toilette Mouton	Points
Fiche technique Cohérence schéma / toilette réalisée	Tableau	Coeff. 1	
	Schéma		
	TOTAL		
Démêlage Tolérance en fonction de la diversité des textures de poils	/ 10	Coeff. 2	
Bain Poil dégraissé	/ 10	Coeff. 1	
Brushing Poil défrisé	/ 10	Coeff. 1	
Réalisation de l'hygiène à la tondeuse Tonte nette, sans poils qui dépassent, lame appropriée	Ventre et parties anales et génitales	Coeff. 1,5	
	Coussinets évidés		
	TOTAL		
Finition aux ciseaux Netteté, homogénéité du travail, velours	Tête	Coeff. 3,5	
	Membres antérieurs		
	Membres postérieurs		
	Anneau de queue		
	Queue		
	TOTAL		
CORPS	/ 10	Coeff. 2	
Adaptation de la toilette à la morphologie du chien	/ 10	Coeff. 3	
Harmonie et symétrie de la toilette Conjonction visuelle de tous les paramètres de l'architecture de la toilette	Harmonie	Coeff. 4	
	Symétrie		
	TOTAL		
		Total obtenu sur 200 points	

Observations :

Le Président du jury : (Nom/Prénom/signature)	Le 1^{er} Assesseur : (Nom/Prénom/signature)	Le 2^{ème} Assesseur : (Nom/Prénom/signature)	Le Président Régional MOF : (Nom/Prénom/signature)
---	--	---	--

CONCOURS UN DES MEILLEURS APPRENTIS DE FRANCE

Métier :	TOILETTEUR CANIN	Code : 212-101
Sujet :	Toilette Mouton & Baby	Session : 2012

CONCOURS UN DES MEILLEURS APPRENTIS DE FRANCE 2012

DELIBERATION DES JURYS
BARÊME D'ATTRIBUTION DES RECOMPENSES

NOTES	10	11	12	13	14	15	16	17	18	19	20
RECOMPENSES											
NIVEAU DEPARTEMENTAL			BRONZE		ARGENT		OR				
NIVEAU REGIONAL						ARGENT		OR			

CONCOURS UN DES MEILLEURS APPRENTIS DE FRANCE

Métier :	TOILETTEUR CANIN	Code : 212-101
Sujet :	Toilette Mouton & Baby	Session : 2012